


LA TECNOLOGÍA Y EL DESARROLLO DEL LENGUAJE EN

EL AULA



**Cristina Rodriguez, Coordinadora de K-12
Programas de Lenguaje Dual, LAUSD
Xanni López, Maestra de Secundaria,
Gage M.S., LAUSD**



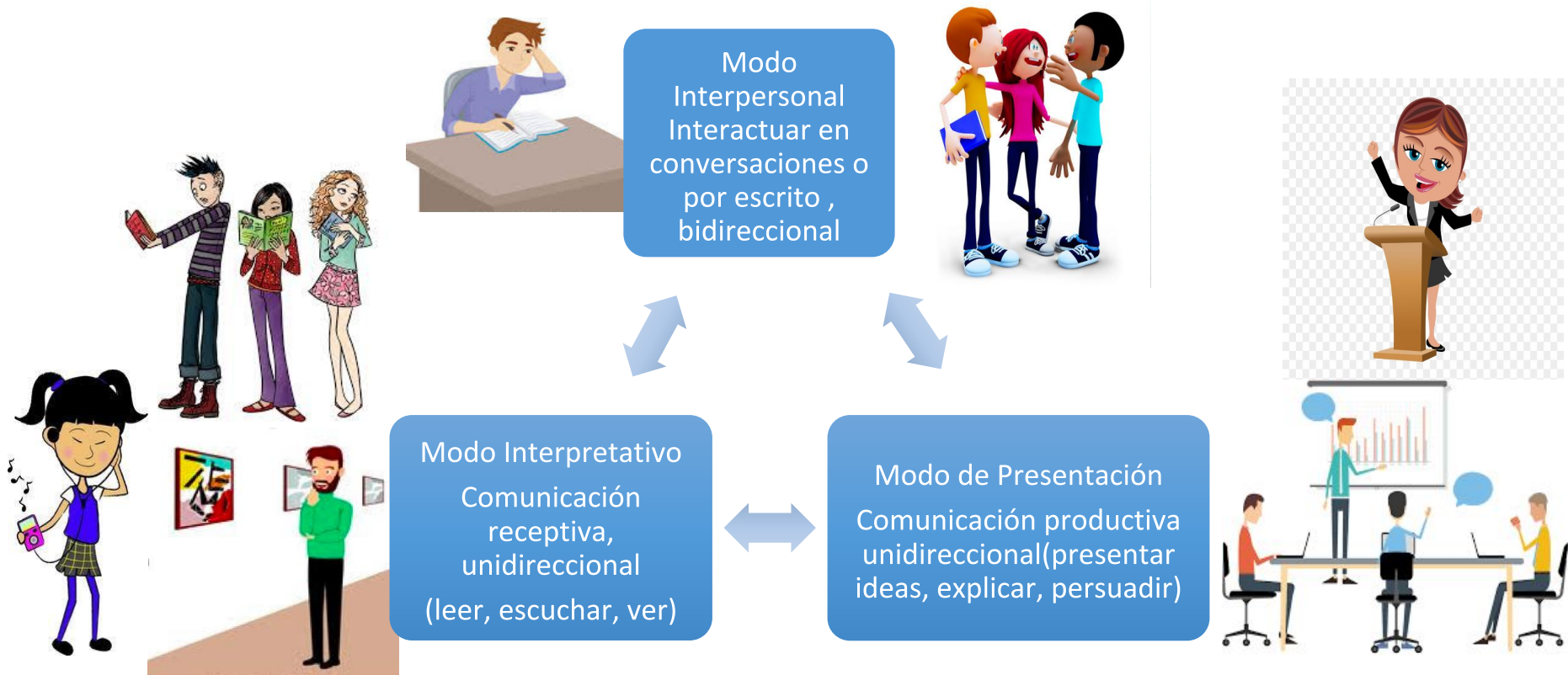
LOS ESTANDARES DE CALIFORNIA: CONTENIDO Y DEL APRENDIZAJE DE LENGUAS DEL MUNDO

MODOS DE COMUNICACIÓN



**Departamento de Educación de
California y ACTFL**

MODO INTERPERSONAL, INTERPRETATIVO Y DE PRESENTACIÓN



RENDIMIENTO

LLEVA A

COMPETENCIA



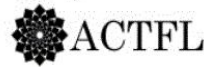
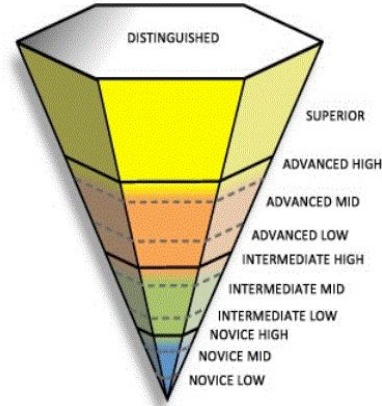
SPANISH

SPEAKING

WRITING

LISTENING

READING



CÓDIGOS QR

- **Cómo?**
- **Tienes iPhone / iPad?** Sí! Fantástico! Abre la cámara y dirigela al código.
- **No tienes iPhone?** Vaya!, pues necesitas una aplicación de Códigos QR– Gratis en tiendas de aplicaciones



COMO CREAR UN CÓDIGO QR

- Descargar una aplicación Código QR (i.e. Qrafter Pro)
- Usar esta página web: <https://webqr.com/create.html>
- Escribir o Copiar/Pegar la URL en el espacio indicado y la aplicación te genera el código QR
- - YouTube
- - Imagenes/Fotografias
- - Artículos en línea
- - Textos Infográficos

MODO INTERPRETATIVO E INTERPERSONAL



Flipgrid & Flipped Lessons



Hannah J

 <p>In this Hyperdoc lesson, you will learn a new sentence structure, the <i>It</i> <i>is</i> clause.</p>	<h3>Introduction (Homework)</h3> <p>Watch the It is clause introduction video and check your understanding with It is video understanding check</p> 
--	--

 <p>In Practice section, you will complete two tasks using the <i>It</i> <i>is</i> clause. The second one has two parts, A and B.</p>	<h3>Practice</h3> <p>1. Election for Student Council</p> <p>You are running for a student council president and have to give a 3 min. speech. What would you do to make your school better? (Suppose that a student council president is VERY influential, and the school is VERY supportive!) If your campaign promises are implemented, how will the school change? Use the <i>It</i> <i>is</i> clause at least 3 times in your speech. Record your speech in VoiceThread (生徒会役員選挙スピーチ)</p> <p>Step 1. Talk about an issue around the school.</p>
--	---

<https://flipgrid.com/959f4a4f>



MODOS INTERPERSONAL Y DE INTERPRETACIÓN

APLICACIONES PARA CREAR HISTORIAS



[Ejemplos de Estudiantes](https://youtu.be/YC2AGc1os-M)

<https://youtu.be/YC2AGc1os-M>



<https://spark.adobe.com/video/ZEmMkMUkhvVC1>

OTROS APPS A NUESTRO ALCANCE (GRATIS): MEMES

- Explorar Pinterest, Google (o créalos tú)
- Descargar alguna aplicación gratuita en sus mobiles para crear memes. (i.e.

Mematic)

- Usa memes para revisar vocabulario, lenguaje literario, usos idiomáticos, o incluso aspectos gramaticales en situaciones reales



MEMES CREADOS POR ESTUDIANTES



BITMOJI (Y EMOJIS!)

- Bitmoji es una aplicación gratuita
- Crea tu Bitmoji (lo más parecido a tí!)

Bitmoji



ALEXA EN EL SALÓN DE CLASE



BENEFICIOS

- Integrar la tecnología y manejarla en el aprendizaje.
- Más herramientas para enriquecer, complementar y orientar las clases.
- Programar servicios de voz para que respondan a la adquisición de competencias específicas.
- Consultar información en tiempo real y actualizar datos.



Ejemplos

Alexa...

Set a timer for _____.

Remind me to _____.

What time is it?

What is a synonym for _____?

What is an antonym for _____?

How do you spell _____?

What is the definition of _____?

What is __ +/-/x __?

Alexa ...

Alarma para _____.

Recuérdame de _____.

¿Qué hora es?

¿Cuál es un sinónimo de _____?

¿Cuál es un antónimo de _____?

¿Cómo se deletrea _____?

¿Cuál es la definición de _____?

¿Cómo se dice _____ en _____?

¿Cuánto es __ + / - / x __?

Más ejemplos...

Alexa...

*Pick a number between __
and __*

Roll the dice

Flip a coin

Simon says...

Rock, paper, scissors...

What's the date?

*How do you say____ in
_____?*

Alexa ...

Elige un número entre ___ y

Tira los dados

Lanza una moneda


Simón dice...

Piedra, papel o tijera

¿Cuál es la fecha?

REGLAS

1. Utilizar a Alexa solo como una herramienta
2. Pedir permiso a la maestra antes de utilizar a Alexa
3. Solo usar lenguaje apropiado cuando hagamos preguntas
4. Sistema de pago (depende de la pregunta)




PADLET

- Grabar su voz
- Hacer videos
- Escribir
- Dibujar
- Insertar imágenes y ubicaciones, etc.



www.padlet.com

VIDEOELE.COM



1. Zona de profesores
2. Niveles (A1, A2, B1, B2)
3. Guía didáctica
4. Imprimir

KAHOOT!

www.kahoot.com

- Todas las materias
- Repaso
- Comprobar la comprensión



PIN: 9662488 6 of 8

6,884

Correct




Answer Streak 6

+1,164

You're in 6th place.
51 points behind A.H.L.

ED PUZZLE

- Sitio para subir videos e incorporar preguntas en los videos.
- Los estudiantes también pueden crear los propios
- Proporciona distintos “modos de pregunta”
- Se pueden realizar en cualquier idioma



MÁS RECURSOS ÚTILES EN LA RED...

- **Cuadernointercultural** (todo tipo de materiales y enlaces a otros sitios útiles): <http://www.cuadernointercultural.com/>
- **EducationPlace de Houghton Mifflin** (organizadores/clasificadores gráficos)
- **Educaguia** (Enlaces a APPS, Web, y Videos Educativos): <http://educaguia.com/>
- **Newsela** (artículos con pruebas, anotaciones, y redacciones): <https://newsela.com/>
- **SHEG: Leer Como un Historiador:** <http://bit.ly/SpanishReadingHistorian>

EXPLORAR/REFLEXIÓN

AL EXPLORAR ESTAS APLICACIONES, PIENSA Y ANOTA...

¿QUÉ TE ATRAE DE CADA APLICACIÓN?

¿CÓMO PUEDES INCORPORARLAS CON TUS ESTUDIANTES?



¡COMPARTE TUS IDEAS!

A group of seven hands of various skin tones are holding up large, colorful letters that spell out the word "Gracias". The letters are: 'G' (blue), 'r' (green), 'a' (red), 'c' (purple), 'i' (yellow), 'a' (blue), and 's' (pink). The background is white with faint, light-colored circular patterns.

cristina.rodriguez3@lausd.net
helena.lopez@lausd.net